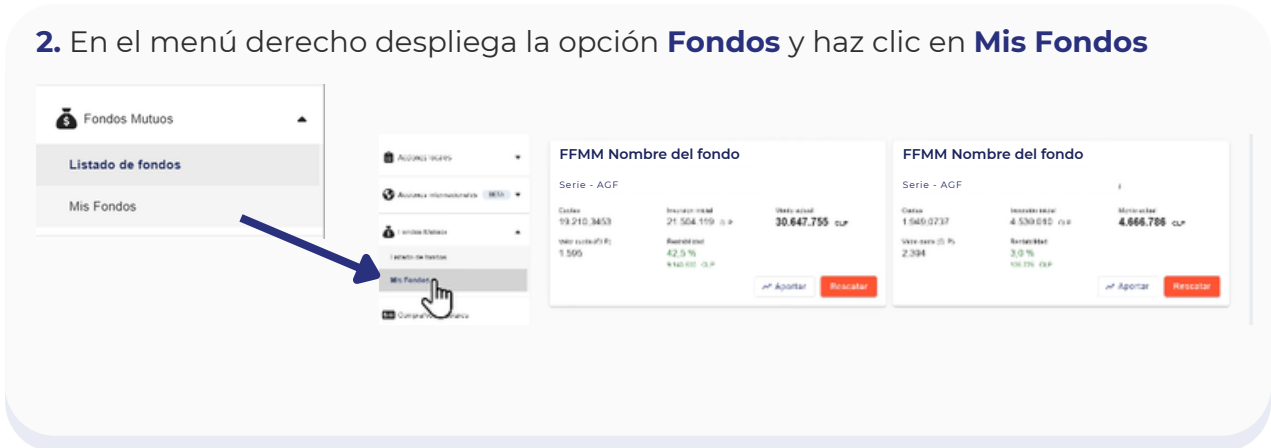


# ¿Cómo vender tus fondos?

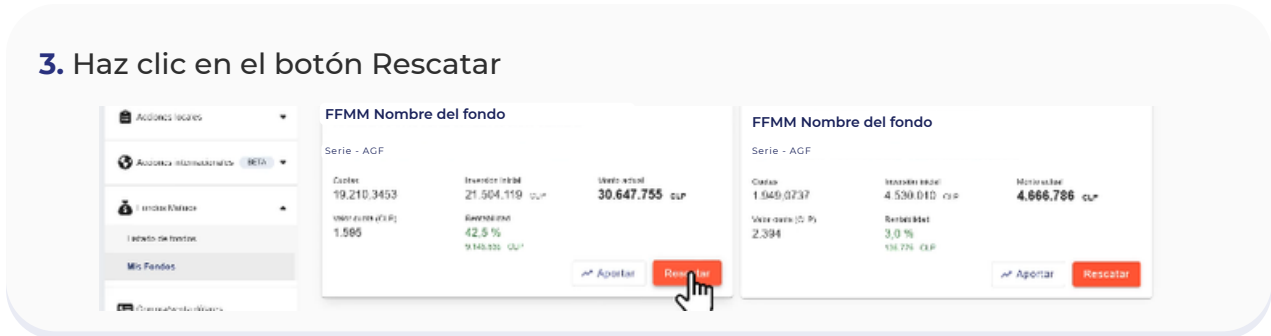


1. Ingresa a tu cuenta con tu clave y correo por [portalclientes.vectorcapital.cl/sign-in](https://portalclientes.vectorcapital.cl/sign-in)

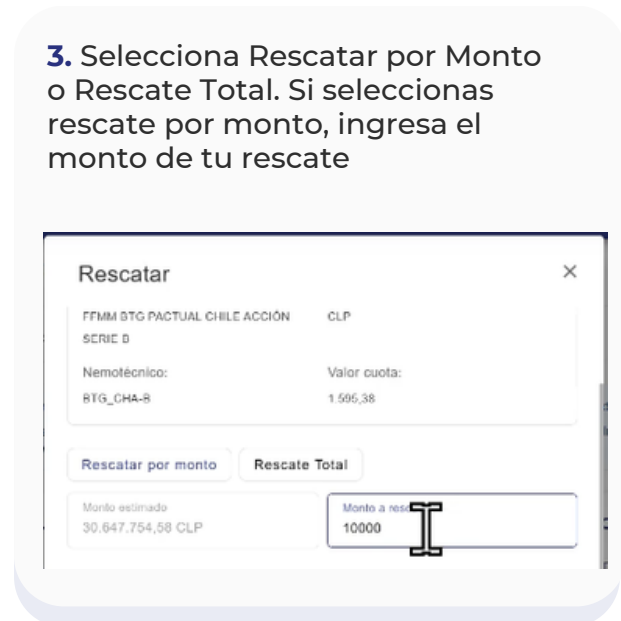
2. En el menú derecho despliega la opción **Fondos** y haz clic en **Mis Fondos**



3. Haz clic en el botón Rescatar



3. Selecciona Rescatar por Monto o Rescate Total. Si seleccionas rescate por monto, ingresa el monto de tu rescate



4. Haz clic en **Confirmar Rescate**



Si **el rescate puede tardar hasta 48 horas hábiles** en aparecer en la cuenta mientras lo gestionamos